

INFORMACE O NOVÉM PRODUKTU

SpaceMeasure

Vysoce přesný
souřadnicový měřicí stroj



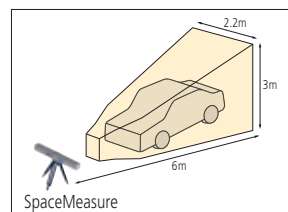

Vlastnosti

- › Bezrámové CMM, s 3 CCD kamerou a infračervenou LED
- › Vhodné pro kontaktní a bezkontaktní měření
- › Široký rozsah použití u velkého množství měření
- › Mobilní systém, přineste kvalitu vašim součástkám



Mitutoyo

SpaceMeasure



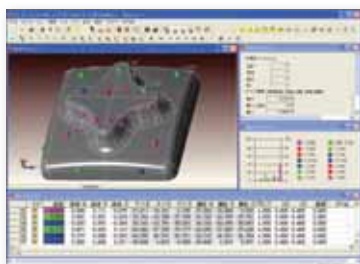
Specifikace

Model	4000	5000	6000	6000H	
Pracovní rozsah kamery	1,5 ~ 4 m	1,5 ~ 5 m	1,5 ~ 6 m		
Měření plochy (objemu)	6 m ³	11 m ³	17 m ³		
Rozlišení	2 μm		2 μm		
Přesnost	Dotykové měření	60 μm	60 μm	40 μm	
	Objem	Zóna I (1,5 ~ 3,5 m)	90 μm + 10 μm/m		60 μm + 10 μm/m
		Zóna II (3,5 ~ 5 m)	90 μm + 25 μm/m		70 μm + 25 μm/m
		Zóna III (5 ~ 6 m)	-	-	190 μm + 25 μm/m
Provozní teplota	15 - 35 °C		15 - 40 °C		

Software

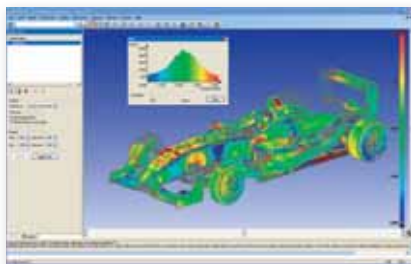
MCOSMOS

- dotyková sonda



MSURF-M

- dotyková sonda
- Surface Measure M



Souřadnicové měřicí stroje	_____
Systémy zpracování obrazu	_____
Přístroje na měření tvaru	_____
Optické měřicí přístroje	_____
Senzory - snímací systémy	_____
Testovací přístroje a seismometry	_____
Linear Scale	_____
Ruční měřidla a systémy přenosu dat	_____

Mitutoyo Česko s.r.o.
 Dubská 1626
 415 01 Teplice
 Tel: +420 417 579 866
 Fax: +420 417 579 867
 info@mitutoyo.cz
 www.mitutoyo.cz

Poznámka: Všechny informace o našich výrobcích v tomto tištěném materiálu, společně s vyobrazeními, nákrešmi, provedením a specifikací měřidel, jakož i další technické informace, jsou předkládány jako průměrné hodnoty. V tomto ohledu si vyhrazujeme právo na změnu v konstrukci, technické specifikaci, včetně hmotnosti a rozměrů. Naše specifické standardy, stejně jako technické regulace, popisy a ilustrace produktů jsou platné ke dni tisku tohoto dokumentu. Dále jsme ještě vázáni našimi všeobecnými obchodními podmínkami, platnými a revidovanými v době prodeje. Pouze nabídka, kterou Vám přímo vytvoříme, je platná. Právo na změnu a možnosti výskytu chyb jsou vyhrazeny.

Mitutoyo